



Asociación de béticos de base

“POR NUESTRO BETIS”

Web: www.pornuestrobetis.com

E-Mail: info@pornuestrobetis.com

Apartado de correos 1266 (41080)

05/09/2008

Informe: Balance Deportivo 1992-2008

BALANCE DEPORTIVO DEL REAL BETIS BALOMPIÉ DESDE SU CONVERSIÓN EN S.A.D. (JUNIO 1992 – AGOSTO 2008)

PNB publica en su web un nuevo informe sobre el rendimiento deportivo del Real Betis Balompié desde su conversión en S.A.D. (30.6.1992) hasta el 29.08.2008, situado en el contexto del conjunto del fútbol español y en comparación con su propio rendimiento en años previos.

En dicho informe, **se sitúa el rendimiento deportivo del club desde 1992 en un puesto situado entre el 10º y el 12º del fútbol español**, atendiendo al 12º puesto que ocupa en la clasificación acumulada de Primera División desde 1992 a 2008 y al 10º puesto que ocupa tanto atendiendo al número de participaciones europeas en dicho periodo (6), como al número de finales disputadas (3) y títulos alcanzados (1).

PNB contrapone este rendimiento deportivo con el volumen de la masa social del club verdiblanco, la 6ª del fútbol español según datos del CIS, para concluir que la fidelidad y capacidad de generación de ingresos del club no son óptimamente aprovechadas. De hecho, 6 clubes con menor masa social se sitúan por encima del Betis en la clasificación acumulada desde 1992.

El Informe de la Asociación incluye también **una comparativa de este periodo con el inmediatamente anterior, desde 1975 a 1992, con bastantes coincidencias** en cuanto a temporadas en 1ª división (14 de 17 en ambos casos, si se incluye 2008/2009), finales y títulos alcanzados, número de veces clasificado entre los primeros puestos, promedio de puntos por partido o clasificación acumulada en cada periodo.

El informe de PNB resalta el **protagonismo de Lorenzo Serra en los logros del periodo**, al haberse alcanzado bajo su dirección 4 de las 6 participaciones europeas, además de las 3 finales y el único título. Con el mallorquín, además, se eleva el promedio de puntos por partido a 1,54 y la clasificación acumulada se sitúa en el 6º lugar, a lo que se añade el hecho de que los 5 derbis ganados desde 1992 han sido con Serra en el banquillo.

Finalmente, Por Nuestro Betis destaca los números de otros dos entrenadores: Juande Ramos y **Francisco Chapparro**, éste último con un promedio de 1,56 puntos en los 25 partidos en los que ha dirigido al Betis hasta el 29.08.2008.

Principales conclusiones del Informe

- El Real Betis Balompié S.A.D. ocupa el **12º puesto en la clasificación acumulada de Primera División en el periodo 30.6.1992 – 30.06.2008**, dos puestos por debajo de su posición histórica desde el inicio de la Liga en 1929 (10º).
- Este 12º puesto en el acumulado de 16 años de Primera División lo sitúa **por debajo de 6 clubes con menor masa social** (Deportivo, Real Sociedad, Celta, Espanyol, Zaragoza y Sevilla F.C.).
- Por otra parte, el Betis ocupa el **10º puesto en número de participaciones europeas** en estos 15 años (con un total de 6) y es uno de los **13** equipos españoles que han disputado la Champions League desde su creación, justamente, en 1992.
- El **10º puesto** del Real Betis Balompié S.A.D. se repite atendiendo al **número de finales disputadas** en competiciones por eliminatorias nacionales o europeas desde 1992 (3), así como en **títulos alcanzados** en el mismo periodo (1). Esta 10ª posición se repite si se computan los campeonatos y subcampeonatos alcanzados en todas las competiciones, incluyendo el Campeonato nacional de Liga.

En resumen, la Sociedad Anónima Deportiva Real Betis Balompié ha acreditado, desde que adquiere tal naturaleza jurídica en Junio de 1992, **un rendimiento deportivo claramente situado entre un 10º y un 12º puesto en el fútbol español.**

Esta constatación **contrasta con el volumen de su masa social**, cercana al millón de simpatizantes y situada en el **6º lugar** en dicho apartado. Cabe afirmar, por tanto, que el rendimiento deportivo no es acorde con el volumen de la masa social, cuya fidelidad y capacidad de generación de ingresos no son óptimamente aprovechadas.

- **La comparación con el periodo inmediatamente anterior, desde 1975 a 1992, arroja bastantes coincidencias** en cuanto a temporadas en Primera división (14 de 17 en ambos casos, si se incluye 2008/2009), clasificación acumulada (11º frente a 12º), finales disputadas (2 frente a 3) y títulos alcanzados (1 en ambos casos). El periodo 1975-1992 presenta un mayor número de veces clasificado entre los 7 primeros, mientras que el periodo 1992-2008 ha conllevado mayor número de participaciones europeas y de veces clasificado entre los 4 primeros.
- Como elemento adicional, cabe preguntarse si es la planificación deportiva la principal responsable de los aspectos positivos de este rendimiento deportivo, o bien otros factores. En este sentido, hay sobradas evidencias empíricas que apunta a **la presencia en el banquillo de Lorenzo Serra como elemento diferencial.**


- **La S.A.D. consigue en sus 5 temporadas con Serra 4 de sus 6 participaciones europeas**, se sitúa en términos medios entre los 6 primeros, **disputa sus 3 finales y consigue el único título antes indicado**, además de presentar una media de 1,54 puntos por partido y ganar 5 derbis de 10 disputados.

- **En las 11 temporadas sin Serra solo se consiguen dos participaciones en Uefa**, una posición media en el 15º puesto (10º si se toman las 8 temporadas en primera) y una media de 1,32 puntos por partido en las 8 temporadas en 1ª, además de no ganar ni uno solo de los 16 derbis disputados.

- Finalmente, cabe resaltar también la media de puntos por partido de otros dos entrenadores: Juande Ramos (1,55) y **Francisco Chaparro** (1,56).

Clasificación histórica en 1ª división de 1992 a 2008

Desde la conversión en S.A.D. de todos los clubes de Primera y Segunda División (excepción hecha del Real Madrid, F.C. Barcelona, Atlético Osasuna y Athletic Club), que tuvo lugar con fecha 30 de Junio de 1992, se han sucedido 16 temporadas. Utilizando el mismo criterio de la L.F.P. para la clasificación histórica -cómputo de puntos obtenidos en 1ª división-, si bien centrándolo en este periodo de 16 años que bien podríamos denominar "el fútbol de las S.A.D." , los veinte primeros clasificados serían los siguientes:




Centrándonos en el Real Betis Balompié, observamos que en el periodo de tiempo considerado (1992-2008) ocupa la posición 12ª, superado en este apartado por equipos con mayor masa social como el Barcelona, Real Madrid, Valencia, Atlético de Madrid o Athletic Club, aunque también por otros clubes con una masa social inferior como Deportivo, Real Sociedad, Espanyol, Real Zaragoza, Celta de Vigo y Sevilla F.C.

También resulta digno de destacar que el 12º puesto del Betis viene a cumplir su tendencia estadística, como quiera que **en la clasificación histórica de Primera División (1929-2008) ocupa el 10º puesto**, dos por encima del que ocupa en el periodo indicado (1992-2008). Puede consultarse esta clasificación histórica en el siguiente enlace:

http://www.lfp.es/historico/primeras/clasificaciones/clasificacion_historica.asp

Clasificaciones destacadas en Liga de 1992 a 2008

Por otra parte, como puede observarse en el cuadro inferior, continuación de la página anterior, aparecen cuatro equipos claramente destacados en Primera División en estos 16 años. Por un lado, los clásicos Real Madrid (6 campeonatos de Liga y 4 subcampeonatos) y Barcelona (6 campeonatos de Liga y 4 subcampeonatos). Por otro, las que han sido las S.A.D. más potentes: el Deportivo (1 campeonato de Liga, 4 subcampeonatos y 4 terceros puestos) y el Valencia (2 campeonatos de Liga, 1 subcampeonatos, 2 terceros puestos y 3 cuartos). Evidentemente, estos cuatro equipos son los que acumulan el mayor número de participaciones europeas en general y en la Champions League en particular.



En el pelotón que sigue a este cuarteto, hay que mencionar al Atlético de Madrid con 1 campeonato de Liga y al Athletic y la Real Sociedad con sendos subcampeonatos. Estos tres equipos se insertan entre una amplia pléyade de equipos que acreditan algún tercer o cuarto puesto (Betis, Zaragoza, Espanyol, Celta, Sevilla, Valladolid, Villarreal, Osasuna) y diversas participaciones europeas. En este último apartado hay que destacar cuantitativamente a Atlético de Madrid, Celta, Zaragoza, Betis, Espanyol y Sevilla; y cualitativamente –esto es, por participaciones en la Champions League que, justamente inicia su camino en 1992- a Mallorca, Athletic, Real Sociedad, Atlético de Madrid, Celta, Betis, Sevilla, Villarreal y Osasuna. A los datos del cuadro cabe añadir las participaciones europeas de Málaga, Alavés y Getafe.

El Betis se encuentra en **10º lugar en cuanto a participaciones europeas** (empatado con Mallorca, Espanyol y Sevilla), es **uno de los 13 equipos españoles** que han participado en la Champions League (solo seis de ellos lo han hecho en más de una ocasión) y ha ocupado en tres ocasiones puestos de privilegio con **un tercer puesto y dos cuartos**.

Finales nacionales y europeas de 1992 a 2008

Al análisis de la competición de Liga de Primera División hay que añadir, evidentemente, las finales disputadas y los títulos conseguidos durante este periodo en las competiciones nacionales y europeas por sistema de eliminatorias o mixtos (Copa del Rey, Champions, Recopa y Uefa) así como finales "derivadas" de las competiciones anteriores que se disputan a partido único (Supercopa española y europea).

	MASA SOCIAL: Nº de simpatizantes en España, según barómetro CIS Mayo 2007	FINALES TITULOS NACIONALES		FINALES TITULOS EUROPEOS				RESUMEN CAMPEONATOS Y SUBCAMPEONATOS (nacionales y europeos)		
		Copa Rey	Supercopa	Champions	Recopa	Uefa	Supercopa	Campeón	Subcamp.	TOT
		Finales Campeón	Finales Campeón	Finales Campeón	Finales Campeón	Finales Campeón	Finales Campeón	Campeón	Subcamp.	TOT
REAL MADRID	9.597.280	3 1	7 5	3 3			3 1	16	10	26
BARCELONA	7.519.820	3 2	8 4	1 1	1 1		2 1	15	10	25
DEPORTIVO	643.720	2 2	3 3					6	4	10
VALENCIA	1.550.780	3 2	4 1	2		1 1	1 1	7	7	14
ATHLETIC	1.492.260								1	1
AT. MADRID	1.258.180	3 1	2					2	4	6
REAL SOCIEDAD	380.380								1	1
ESPANYOL	292.600	2 2	1			1		2	2	4
REAL ZARAGOZA	790.020	5 3	3 1		1 1			5	4	9
CELTA	643.720	2							2	2
SEVILLA F.C.	672.980	1 1	1 1			2 2	2 1	5	1	6
REAL BETIS BALOMPIE	965.580	2 1	1					1	2	3
REAL RACING	234.080									
MALLORCA	146.300	2 1	2 1		1			2	3	5
REAL VALLADOLID	117.040									
VILLARREAL	29.260								1	1
AT. OSASUNA	380.380	1							1	1
REAL OVIEDO	S.D.									
TENERIFE	175.560									
RAYO VALLECANO	S.D.									

En este apartado destacan, una vez más, los clásicos: Barcelona, con 15 finales en las que obtuvo 9 títulos, y Real Madrid, con 16 finales y 9 títulos, correspondiendo además 3 de sus finales y títulos han correspondido a la Champions League.

Tras ellos, se sitúan 8 equipos: Valencia (11 finales, 5 títulos), Zaragoza (9 finales, 5 títulos), Sevilla (6 finales, 5 títulos), Deportivo (5 finales, 5 títulos), Mallorca (5 finales, 2 títulos), Atlético de Madrid (5 finales, 1 título), Espanyol (4 finales, 2 títulos) y, finalmente, Betis (3 finales, 1 título), ocupando la **10ª posición tanto por número de finales disputadas como por títulos alcanzados** en estas competiciones.

Esta 10ª posición verdiblanca se repite si se computan los campeonatos y subcampeonatos alcanzados en todas las competiciones, incluyendo el Campeonato nacional de la Liga de Primera División.

Cabría añadir, como otros equipos que han disputado finales sin resultado, a Celta, Osasuna, Alavés, Getafe y Recreativo de Huelva.

Comparación del periodo 1992-2008 con el periodo 1975-1992

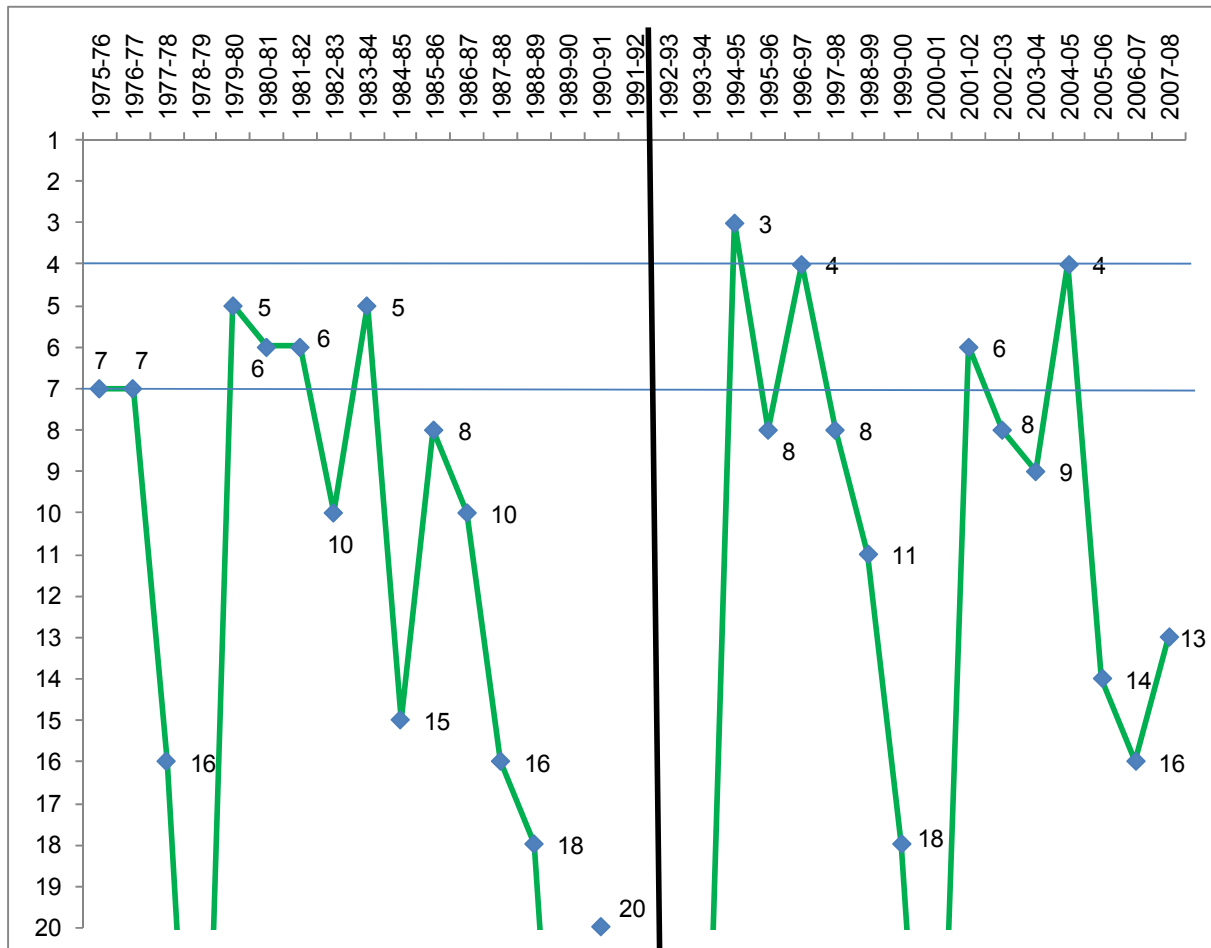
Otro elemento a valorar es la comparación del rendimiento deportivo obtenido en el periodo como S.A.D. (1992-2008) respecto al obtenido en el periodo equivalente inmediatamente anterior (1975-1992).

El primer aspecto que hay que destacar es la equivalencia en número de temporadas en Primera División: 14 temporadas en ambos periodos, incluyendo la 2008/2009 como tal, frente a solo 3 temporadas en Segunda 2º en ambos periodos. En este sentido, son dos periodos muy semejantes en cuanto a estabilidad del club en la División de Honor, semejanza que también se produce en cuanto a la clasificación acumulada: **11º en el periodo 1975-1992 frente a 12º en el periodo 1992-2008.**



El promedio de **puntos por partido** es algo superior en el periodo 1992-2008: 1,41 frente a los 1,32 del periodo 1975-1992 (siempre convertido a sistema 3 puntos), como consecuencia de un mayor % de empates y la coincidencia en el % de victorias en ambos periodos.

En cuanto a las clasificaciones obtenidas, se observan en el siguiente gráfico, resaltando un **mayor número de veces clasificado entre los 7 primeros en el periodo 1975-1992**, pero sin alcanzarse las **3 ocasiones en las que el club se clasificó entre los 4 primeros en el periodo 1992-2008**:




Otro aspecto que se visualiza en la gráfica es que el periodo **1979-1989** sigue siendo el **periodo consecutivo de permanencia** en Primera División más prolongado de la historia del club, incluso por encima del que actualmente está en curso desde 2001.

En cuanto a **clasificaciones para participaciones en Europa**, fueron **3 en el periodo 1975-1992** y **6 en el periodo 1992-2008**. Hay que hacer algunas matizaciones a estas cifras: la primera, que ni el 7º puesto de 1976, ni el 5º de 1980, ni el 6º de 1981 dieron opción de participación en competición europea en aquellos años; **en las actuales circunstancias el número de participaciones podría haber sido de 6**. En el mismo sentido, hay que evidenciar que de darse las actuales circunstancias **el número de participaciones del Betis en Champions hubiese sido de 3**, por el 3er puesto de 1995 y el 4º de 1997. Indicar asimismo que la clasificación para UEFA de 1998 se produjo como 8º y que en las 6 participaciones europeas se incluyen dos del mismo año 2005 (Champions y UEFA -como 3º de grupo-).

Respecto a finales disputadas y títulos alcanzados, son en la práctica equivalentes: En el periodo 1975-1992 se disputaron 2 finales (Copa del Rey 1977 y Copa de la Liga 1986) y se alcanzó 1 título (Copa del Rey 1977), mientras que en el periodo 1992-2008 se disputaron 3 finales (Copa del Rey 1997 y 2005, Supercopa de España 2005) y se alcanzó 1 título (Copa del Rey 2005). Como salvedad, en 1977 no se disputaba la Supercopa, lo que hubiese elevado el número de finales de aquel periodo a 3, y tal vez el número de títulos a 2.

Lorenzo Serra, estadísticamente determinante

Resulta particularmente significativo, centrándonos en el análisis de los principales números e hitos alcanzados por el Real Betis Balompié en el periodo considerado (1992-2008), contrastar empíricamente que **el elemento diferencial que en estos 16 años como Sociedad Anónima Deportiva ha permitido que la gestión de la Entidad arrojase resultados deportivos significativos ha sido la presencia en el banquillo de Lorenzo Serra Ferrer:**



No obstante la exposición de los datos, no entramos en este informe en otra serie de valoraciones: Habrá quien considere que la plantilla de la que dispuso Serra en su primera etapa y en la temporada 2004-2005 era mejor que la de otros años, habrá quien estime que la clave de los resultados obtenidos en las temporadas en las que ocupó el banquillo fueron una combinación de una adecuada planificación deportiva y un buen trabajo técnico y,

finalmente, habrá quien considere que los resultados alcanzados por el club con Serra en el banquillo se deben, justamente, al trabajo técnico desarrollado y no a la planificación deportiva o a la gestión del club, que en las restantes 11 temporadas del periodo considerado ha arrojado unos resultados significativamente inferiores.

Sea como sea, por nuestra parte nos limitamos a exponer los datos:

La S.A.D. Real Betis Balompié con Serra en el banquillo ha sido un club situado entre los 6 primeros, con una media de **1,54** puntos por partido, que ha conseguido participar en **4 competiciones europeas**, que ha disputado **3 finales** y ha conseguido **1 título**. Todo ello en 5 temporadas en Primera.

A las estadísticas cabe añadir el hecho de que la llegada de Serra al banquillo en la jornada 27ª de la temporada 1993-1994 fue justamente **el elemento determinante que permitió el ascenso en Burgos**: En la jornada 26 el Betis era 8º clasificado de 2ª División; en los 12 partidos que Serra dirigió al equipo se totalizaron 10 victorias, 2 empates y ninguna derrota, finalizando la temporada como 2º clasificado y alcanzado el ascenso tras 3 temporadas.

La S.A.D. Real Betis Balompié sin Serra en el banquillo ha sido un club situado en 15ª posición (este dato debe matizarse como quiera que 3 de las 11 temporadas no se computan: si solo tomamos las 8 temporadas en primera, la posición es la 10ª), con una media de puntos por partido de **1,32** en las 8 temporadas en Primera, que solo se ha clasificado para competición europea en **2 ocasiones** –una de ellas como 8º-, que ha consumado un descenso y que no ha conseguido llegar a **ninguna Final**. Todo ello en 11 temporadas.

Si se incorpora en el comparativo el periodo 1975-1992, se evidencia unos guarismos similares en cuanto a puntuación del periodo como S.A.D. sin Serra en el banquillo, si bien el número de clasificaciones europeas, veces situado entre los 7 primeros, finales disputadas y títulos alcanzados sería significativamente mejor en el periodo 1975-1992. Dicho de otra forma: **El Betis como S.A.D., sin Serra, está deportivamente por debajo del Betis anterior a la S.A.D.**

Otro elemento que puede incluirse, por lo singular de sus estadísticas, es el relativo a los derbis: En este sentido, el periodo como S.A.D. se caracteriza por el empate como resultado más repetido (11), por encima de las 10 victorias nervionenses y las 5 victorias verdiblanco. Lo singular es que esas 5 victorias se han alcanzado con Serra en el banquillo, que presenta unos buenos números también en este apartado (5 victorias, 2 empates y 3 derrotas), mientras que los 16 derbis desde 1992 sin el mallorquín se han saldado con 9 empates y 7 derrotas. **En definitiva, el Betis como S.A.D. no conoce la victoria en los derbis sin Serra.**

Mención especial para Juande Ramos y Francisco Chaparro

Aunque el periodo en el que ambos han tenido la oportunidad de dirigir al club ha sido corto, siendo esperable que sea prolongado en el segundo caso, los números de Juande Ramos y Francisco Chaparro son también dignos de destacarse.

El primero dirigió al club en 38 partidos, con un promedio de 1,55 puntos por partido, 15 victorias, 14 empates y 9 derrotas, alcanzado un 6º puesto que llevó al equipo a la UEFA.

El segundo, nuestro actual entrenador, tiene un promedio de puntos por partido en Primera de 1,56 (ligeramente superior a Serra y a Juande), merced a las 11 victorias, 6 empates y 8 derrotas con las que se han saldado los 25 encuentros en los que ha dirigido al Betis hasta el 29.08.2008 -no incluimos el primer partido de la presente temporada-, **siendo además su porcentaje de victorias (44%) especialmente elevado**. El nivel de la plantilla con el que ha obtenido estas cifras hace aún más meritorio el trabajo de Chaparro y lo avala para realizar una campaña 2008/2009, cuando menos, en la zona media de la tabla.